



ТЕРРИТОРИАЛЬНЫЙ ОРГАН ФЕДЕРАЛЬНОЙ
СЛУЖБЫ ГОСУДАРСТВЕННОЙ СТАТИСТИКИ
ПО ТОМСКОЙ ОБЛАСТИ

О финансовом состоянии организаций Томской области



январь-июль 2023 года



ТЕРРИТОРИАЛЬНЫЙ ОРГАН
ФЕДЕРАЛЬНОЙ СЛУЖБЫ
ГОСУДАРСТВЕННОЙ СТАТИСТИКИ
ПО ТОМСКОЙ ОБЛАСТИ

О финансовом состоянии организаций

Томской области

январь-июль 2023 года

- 01 Сальдированный финансовый результат организаций
- 02 Прибыль организаций
- 03 Убыток организаций
- 04 Просроченная кредиторская и дебиторская задолженность





САЛЬДИРОВАННЫЙ ФИНАНСОВЫЙ РЕЗУЛЬТАТ¹⁾

в % к соответствующему периоду прошлого года*

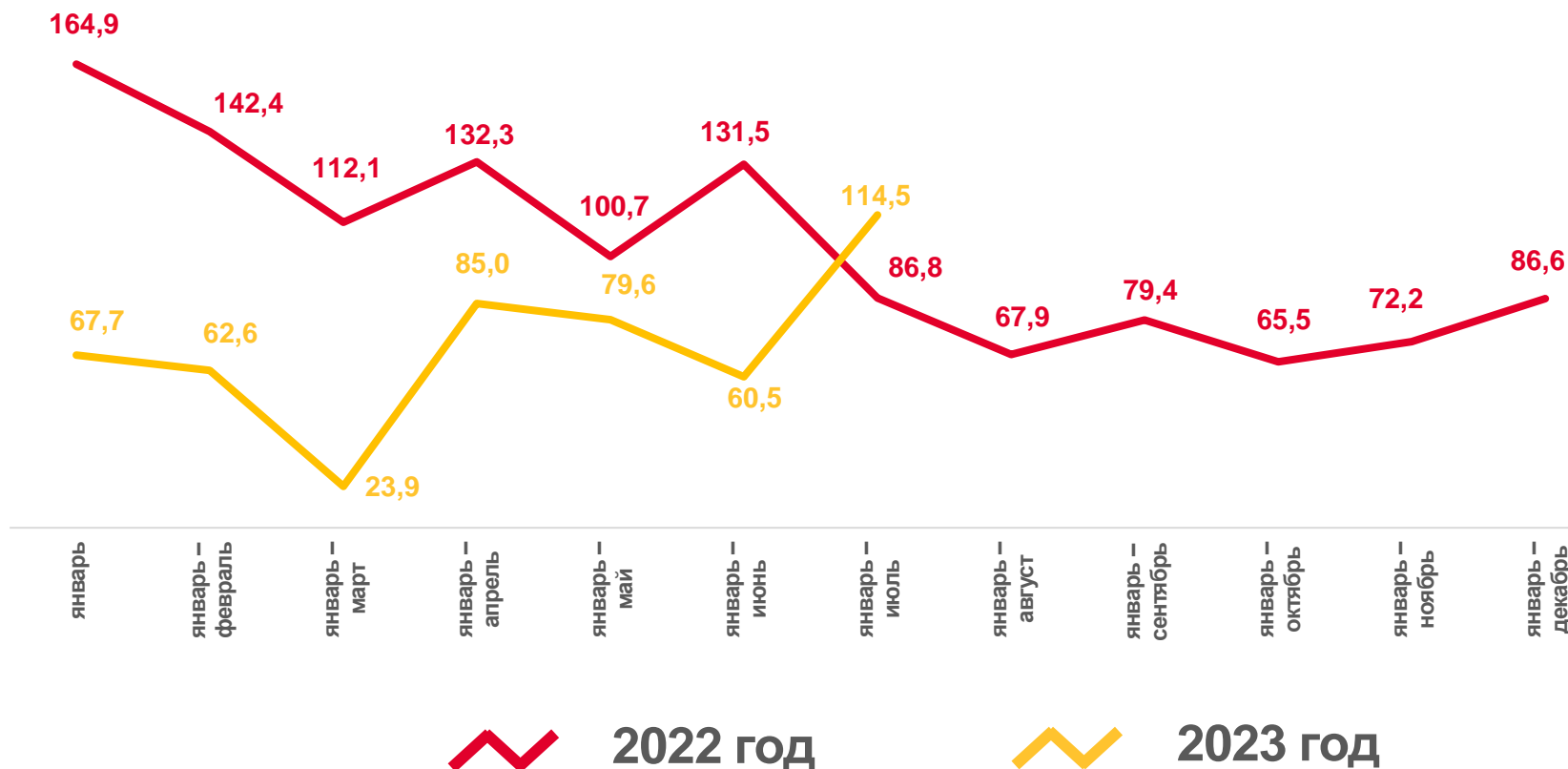
январь-июль 2023 года

33 661,5

млн рублей

114,5%

к январю-июлю 2022 года



ПРИБЫЛЬ – УБЫТОК = САЛЬДИРОВАННЫЙ ФИНАНСОВЫЙ РЕЗУЛЬТАТ

* По сопоставимому кругу организаций в соответствии с методологией .

¹⁾ Здесь и далее без субъектов малого предпринимательства, кредитных организаций, государственных (муниципальных) учреждений, не кредитных финансовых организаций.



САЛЬДИРОВАННЫЙ ФИНАНСОВЫЙ РЕЗУЛЬТАТ ОРГАНИЗАЦИЙ

январь-июль 2023 года, млн рублей

Всего

33 661,5

 **16 030,8**

Торговля оптовая и розничная;
ремонт автотранспортных средств
и мотоциклов

 **5 206,9**

Деятельность по операциям с
недвижимым имуществом

 **4 679,2**

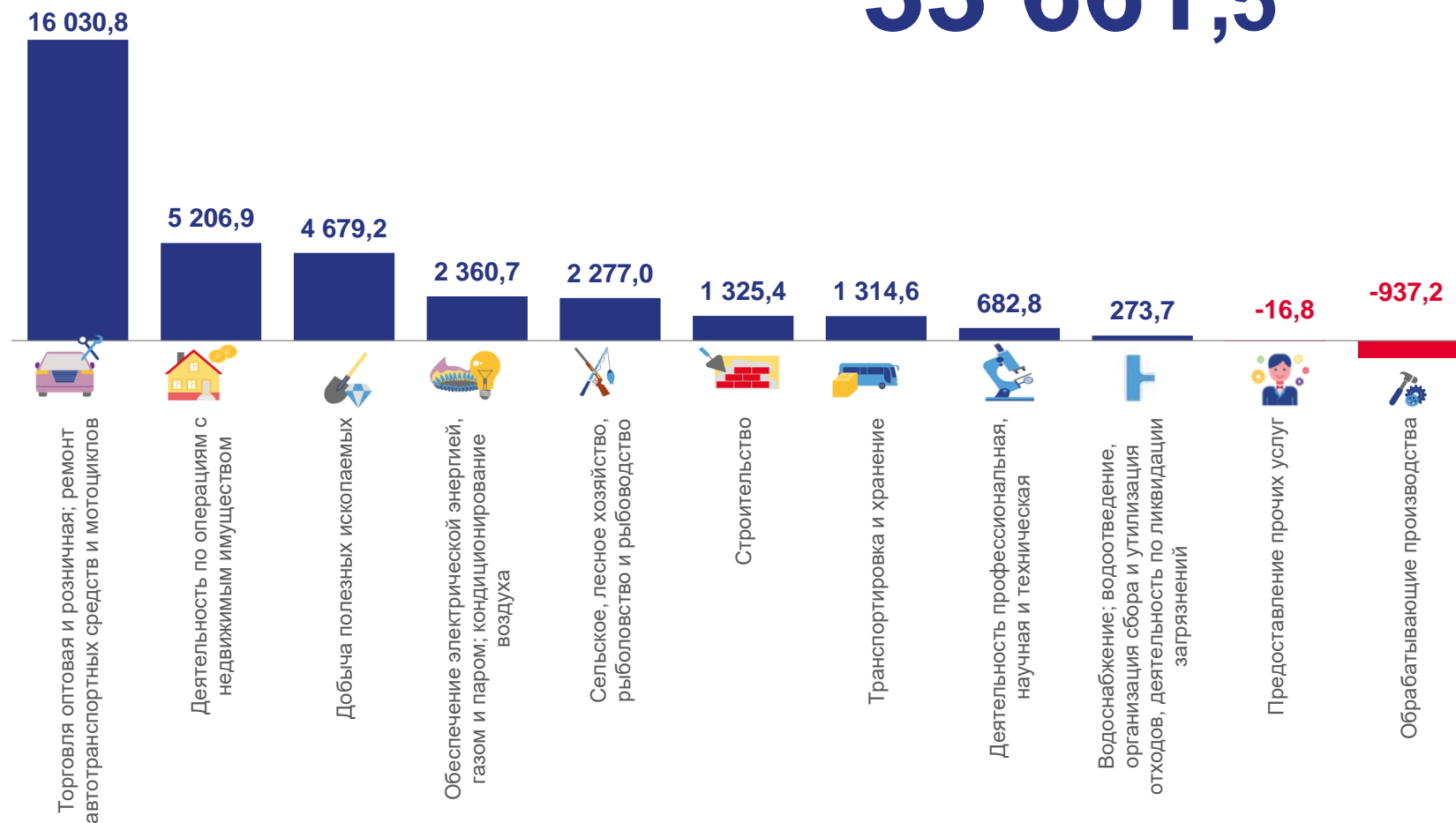
Добыча полезных ископаемых

 **-16,8**

Предоставление прочих услуг

 **-937,2**

Обрабатывающие производства



ПРИБЫЛЬ ОРГАНИЗАЦИЙ

январь-июль 2023 года, млн рублей



16 169,6



Торговля оптовая и розничная,
ремонт автотранспортных средств
и мотоциклов

9 183,9




Добыча полезных ископаемых

8 446,5



Обрабатывающие производства

24,8



Образование

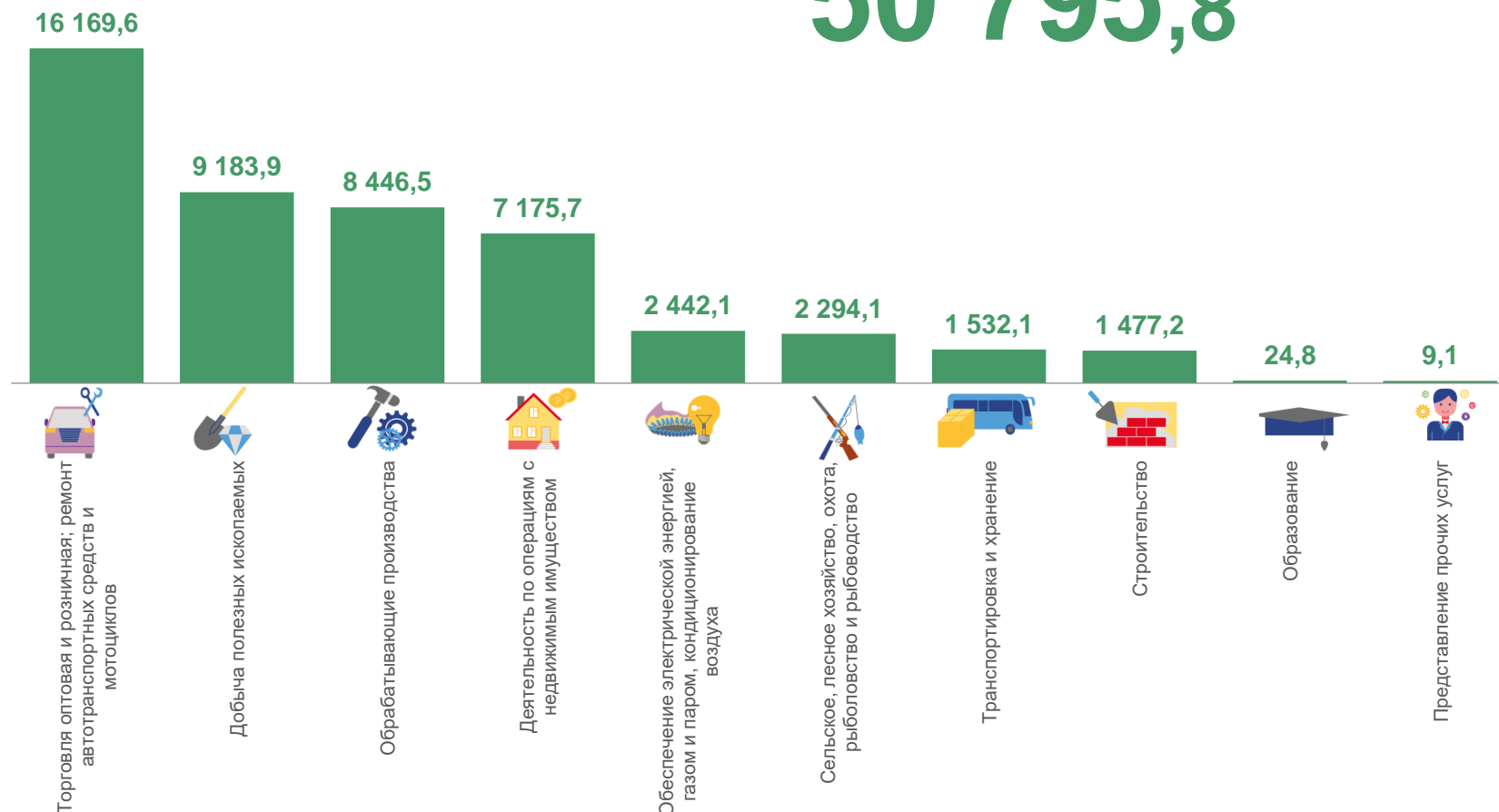
9,1



Предоставление прочих услуг

Всего

50 795,8





ДОЛЯ ПРИБЫЛЬНЫХ ОРГАНИЗАЦИЙ

январь-июль 2023 года, в % к общему числу организаций

Всего

71,5%



100,0

Деятельность финансовая и страховая



100,0

Деятельность в области здравоохранения и социальных услуг



83,3

Сельское, лесное хозяйство, охота, рыболовство и рыбоводство



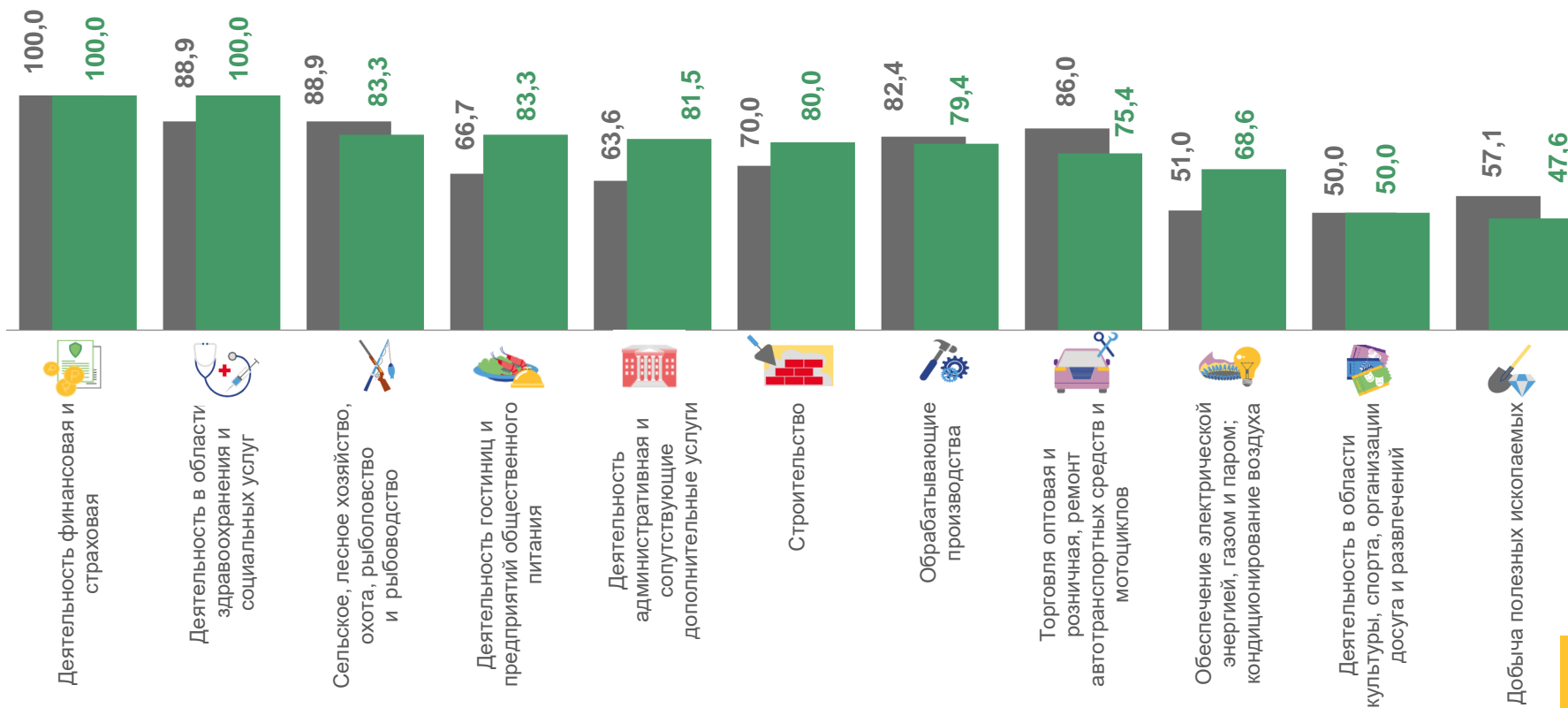
50,0

Деятельность в области культуры, спорта, организации досуга и развлечений



47,6

Добыча полезных ископаемых



■ январь-июль 2022 года

■ январь-июль 2023 года





УБЫТОК ОРГАНИЗАЦИЙ

январь-июль 2023 г., млн рублей



9 383,7

Обрабатывающие производства



4 504,7

Добыча полезных ископаемых




1 968,8

Деятельность по операциям с недвижимым имуществом



17,1

Сельское, лесное хозяйство, охота, рыболовство и рыбоводство

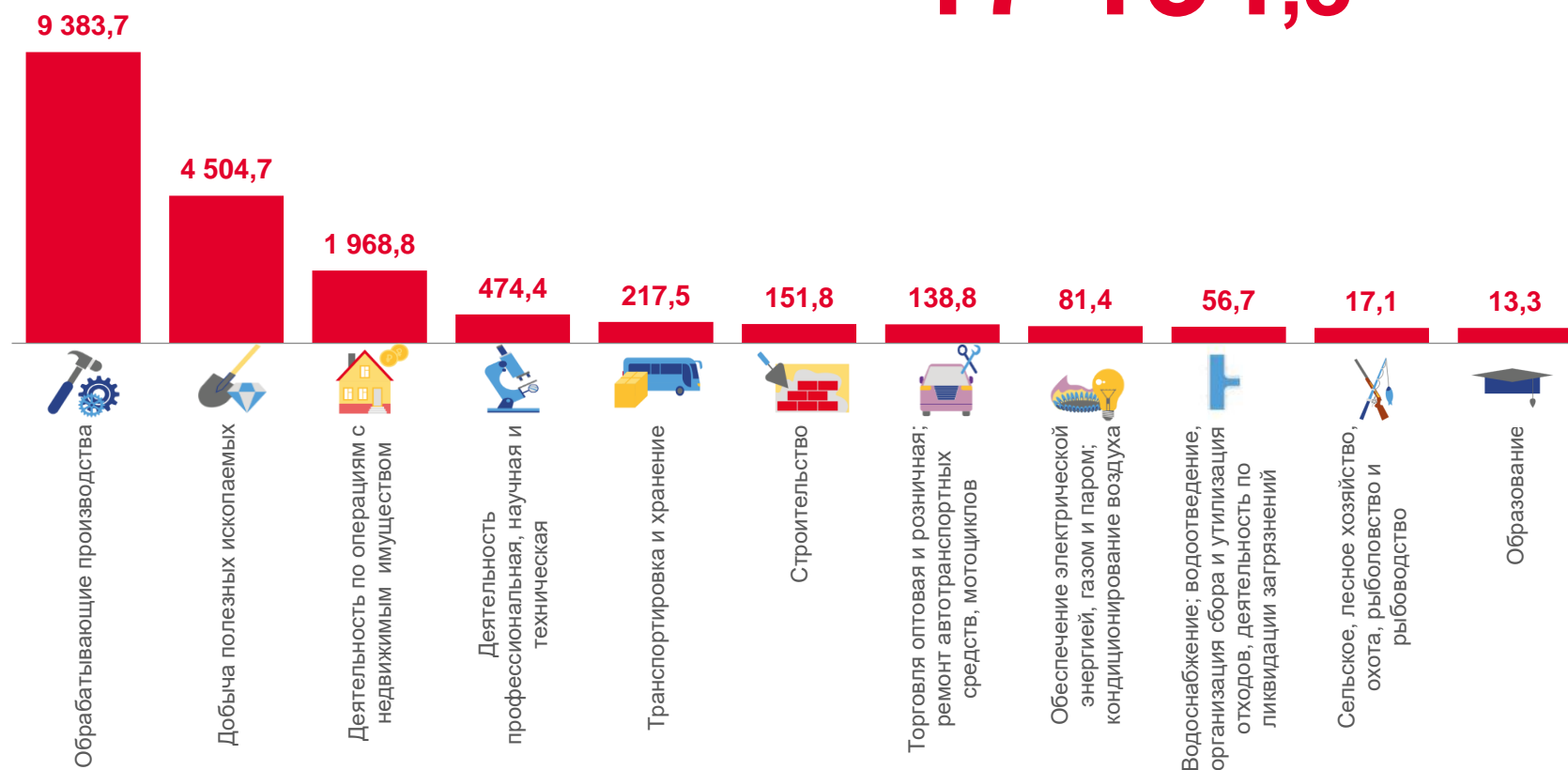


13,3

Образование

Всего

17 134,3





ДОЛЯ УБЫТОЧНЫХ ОРГАНИЗАЦИЙ

январь-июль 2023 года, в % к общему числу организаций

Всего

28,5%



52,4

Добыча полезных ископаемых



50,0

Деятельность в области культуры, спорта, организации досуга и развлечений



50,0

Водоснабжение; водоотведение, организация сбора и утилизации отходов, деятельность по ликвидации загрязнений



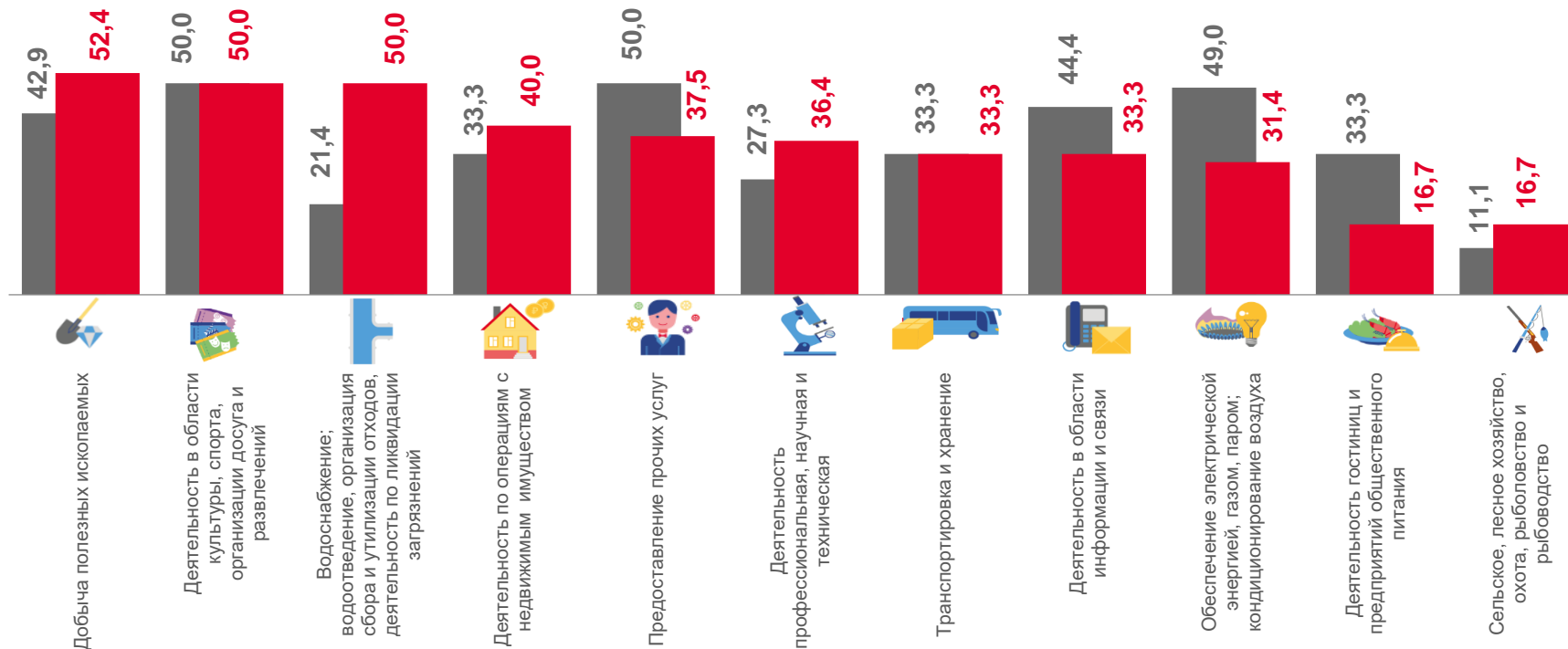
16,7

Деятельность гостиниц и предприятий общественного питания



16,7

Сельское, лесное хозяйство, охота, рыболовство и рыбоводство



■ январь-июль 2022 года

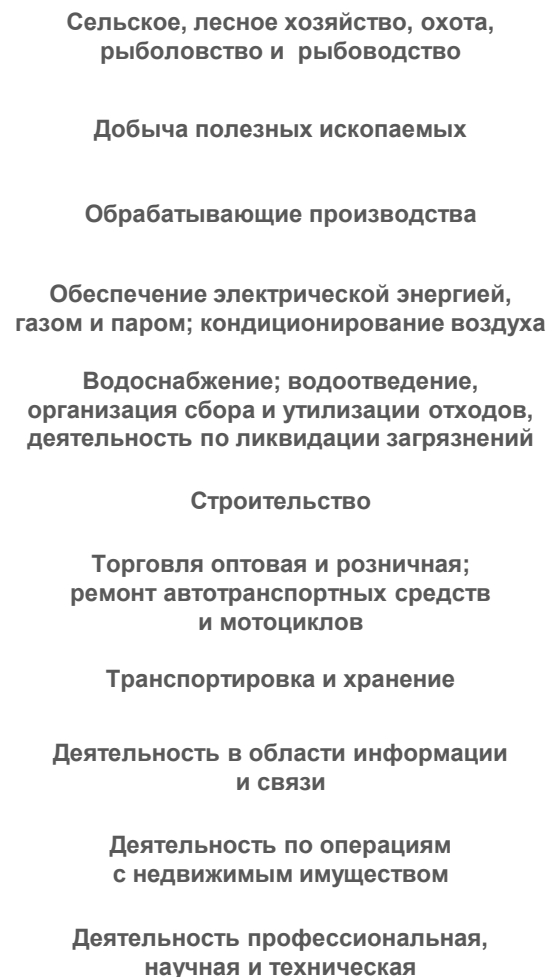
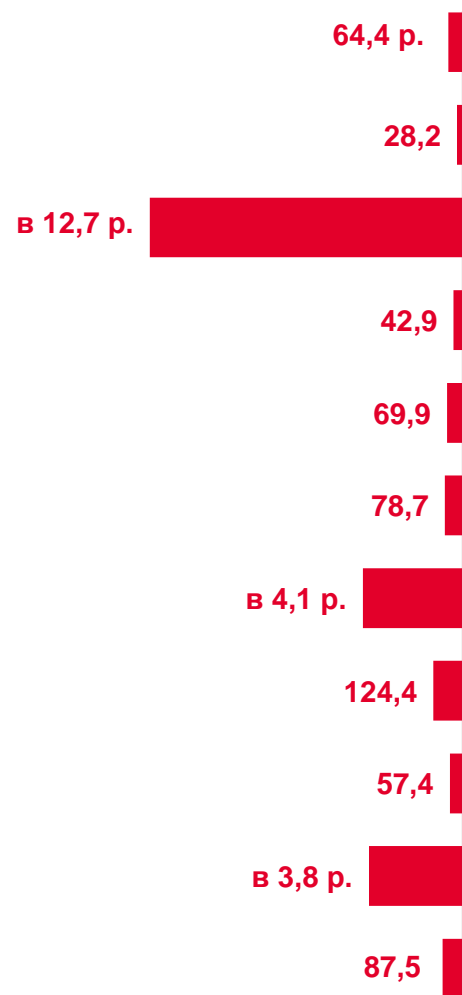
■ январь-июль 2023 года



ФИНАНСОВЫЙ РЕЗУЛЬТАТ ДЕЯТЕЛЬНОСТИ ОРГАНИЗАЦИЙ

январь-июль 2023 года, в % к январю-июлю 2022 года

УБЫТОК



ПРИБЫЛЬ



ПРОСРОЧЕННАЯ КРЕДИТОРСКАЯ И ДЕБИТОРСКАЯ ЗАДОЛЖЕННОСТЬ



на 1 августа 2023 года, в % к общей кредиторской/дебиторской задолженности



КРЕДИТОРСКАЯ ЗАДОЛЖЕННОСТЬ



ДЕБИТОРСКАЯ ЗАДОЛЖЕННОСТЬ



ДОЛЯ ОРГАНИЗАЦИЙ, ИМЕЮЩИХ ПРОСРОЧЕННУЮ ДЕБИТОРСКУЮ ЗАДОЛЖЕННОСТЬ

на 1 августа 2023 года, в % к числу организаций по виду экономической деятельности



ДЕБИТОРСКАЯ ЗАДОЛЖЕННОСТЬ

на 1 августа 2023 года

360 511,1

млн рублей

110,1%

к 1 августа 2022 года



ДЕБИТОРСКАЯ ЗАДОЛЖЕННОСТЬ

Просроченная

9 024,0 млн рублей



ДОЛЯ ОРГАНИЗАЦИЙ, ИМЕЮЩИХ ПРОСРОЧЕННУЮ КРЕДИТОРСКУЮ ЗАДОЛЖЕННОСТЬ

на 1 августа 2023 года, в % к числу организаций по виду экономической деятельности



КРЕДИТОРСКАЯ ЗАДОЛЖЕННОСТЬ

на 1 августа 2023 года

302 856,1

млн рублей

114,0%

к 1 августа 2022 года



КРЕДИТОРСКАЯ ЗАДОЛЖЕННОСТЬ

Просроченная

13 589,6 млн рублей

